

KAMPAAJANOPAS



FOR EVERY YOU.

IGORA VIBRANCE

MORE TO CREATE.

Uskomaton väripaletti, lukuisat palvelumahdollisuudet, joustavat levitysmahdollisuudet ja jatkuvasti kehittyvät tekniikat - näiden ansiosta, **IGORA VIBRANCE** on täydellinen väribrändi kampaajille, joiden halu luoda ja kehittyä ei koskaan pysähdy.

#MORE**VIBRANCE**

MORE

MO

MOREN



ORE FEMURKE
M MORE
ORE



**ENEMMÄN palvelumahdollisuuksia
kaikille hiustypeille***
täydellä joustavuudella

**ENEMMÄN luonnonsävyjä
& pastellisävyjä***
jotka täydentävät olemassa olevaa
valikoimaa

**ENEMMÄN hoitavuutta vaaleiden
hiusten sävyttämiseen***
integroidun Bonding -teknologian
ansioista, joka minimoi hiusten vauriot


**ENEMMÄN ympäristöä
kunnoittava pakkaus***
kierrätetystä muovista ja
paperimateriaalista valmistetut
pakkaukset, jotka on suunniteltu täysin
kierrätettäviksi**

SAMA luotettava suorituskyky
ikonisella koostumuksella ja Moisture
Protecting -kompleksilla, joka tarjoaa
enemmän kiiltoa ja enemmän
hoitotehoa

MOISTURE PROTECTING COMPLEX & AQUAXYL™ KOKO PORTFOLIOSSA

Kaikki IGORA VIBRANCE -sävyt sisältävät Moisture Protecting -kompleksin sekä AQUAXYL™ -teknologian, jotka suojaavat hiuksia värjäysprosessin aikana. Innovatiivinen teknologia säätelee hiusten sisäistä kosteustasapainoa ja stabiloi jokaisen hiuskuidun sisäistä rakennetta - tämä suojaa hiuksia vaurioitumiselta luoden puhtaan pohjan tasaisen värituloksen saavuttamiseksi.

1



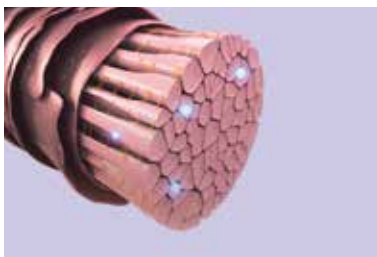
KOOSTUMUKSEN SISÄLTÄMÄ AQUAXYL™ -TEKNOLOGIA yhdessä sokerimolekyylien ja vitamiinien yhdistelmän kanssa stabiloi hiusten sisäistä kosteustasapainoa.

2



Yhdistelmä auttaa hallitsemaan hiusten kosteustasoa vaikutusajan aikana sekä tasapainottaa hiusten sisäistä rakennetta.

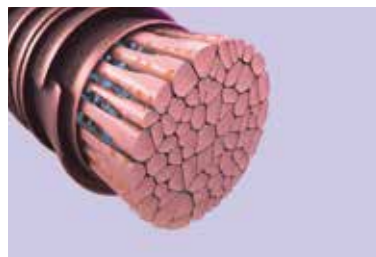
3



Tämä hiusten "kosteuden haihtumista ehkäisevä suoja" yhdessä matala alkaalisen ainesosan (MEA) *** kanssa luovat puhtaan pohjan tasaisille väriopputuloksille ja auttavat suojaamaan hiusta vaurioilta.

*** MEA= Monoetanoliamiini

4



Alkoholiton koostumus sekä B3- ja B5-vitamiinit suojaavat ja tasoittavat hiusten pinnan antaen upean kiillon.

FIBREBOND -TEKNOLOGIA PASTELLISÄVYISSÄ

Uudet pastellisävyt, joiden koostumuksiin on integroitu **FIBREBOND -TEKNOLOGIA**, vähentävät hiusvaurioita antaen kauniit ja terveennäköiset vaaleat lopputulokset. Fibrebond -teknologia on kehitetty suojaamaan hiusta luoden suojaavan kerroksen mikrosidosten ympärille, mikä pitää hiukset vahvoina ja elastisina.





IGORA SÄVYNUMEROINTI

7 - 57

Numerointi perustuu kolminumeroiseen järjestelmään. Numero ennen viivaa (7-57): **Kertoo värin tummuusasteen ja ihanteellisen pohjan tummuuden sävyille.**

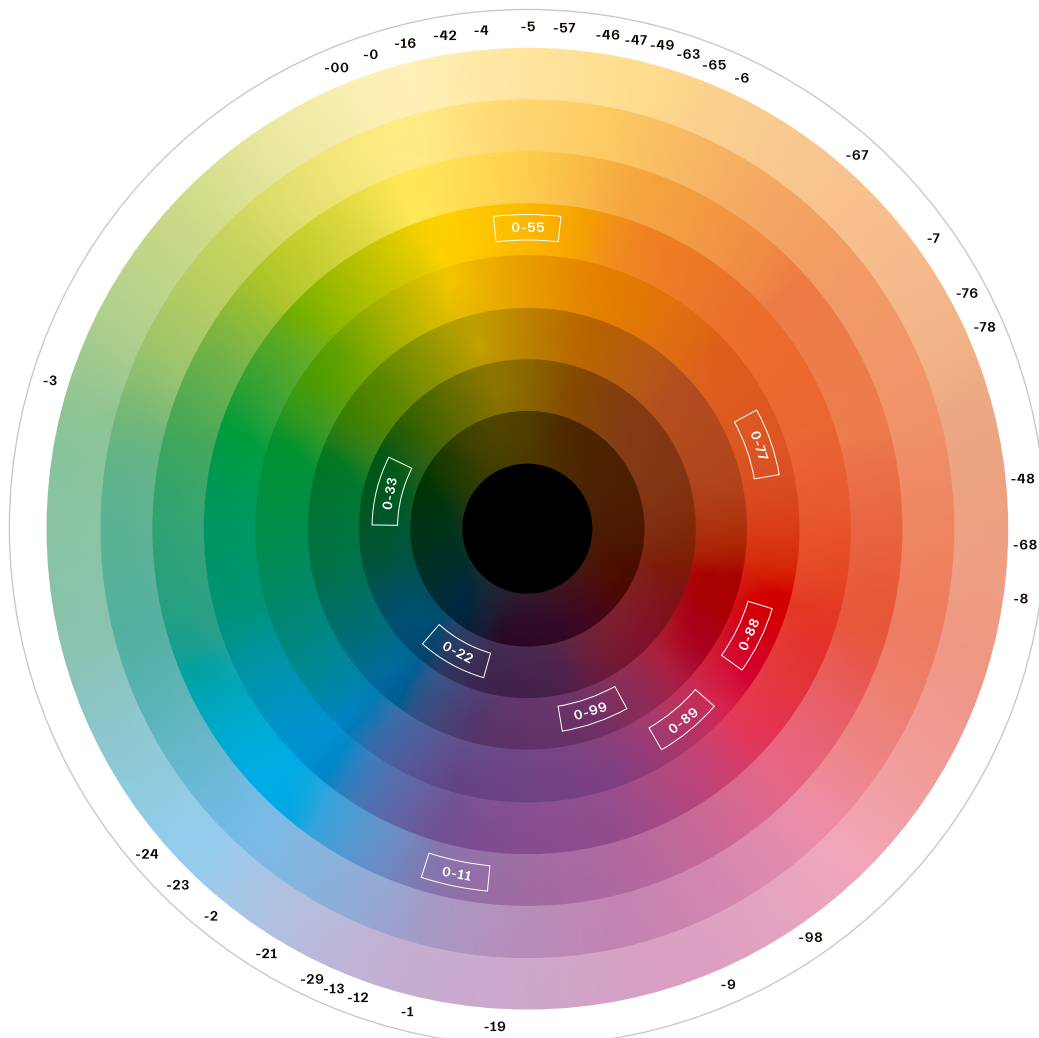
Numero(t) viivan jälkeen (7-**57**):
Ensimmäinen numero viivan jälkeen **kertoo värin päävivahteen.** Toinen numero viivan jälkeen **kertoo värin lisävivahteen.** Numero nolla tarkoittaa neutraalia ja sen avulla voidaan saavuttaa parempi harmaiden hiusten häivytyiskyky.

Tummuusaste:

- 1 musta
- 3 tummanruskea
- 4 keskiruskea
- 5 vaaleanruskea
- 6 tummanvaalea
- 7 keskivaalea
- 8 heleänvaalea
- 9 kirkkaanvaalea

Sävysuunta:

- 0 neutraali
- 1 hopeatuhka (sininen/violetti)
- 2 tuhka (sininen)
- 3 matta (vihreä)
- 4 beige (himmeä kulta)
- 5 kulta (kulta)
- 6 suklaa (lämmin ruskea)
- 7 kupari (oranssi)
- 8 punainen (punainen)
- 9 violetti (violetti)



IGORA VIBRANCE
väriympyrä tarjoaa selkeän yleiskuvan siitä, mihin jokainen **IGORA VIBRANCE** sävynumero ympyrässä asettuu. Tämä auttaa sinua valitsemaan oikean värireseptin jokaiselle asiakkaallesi.

SÄVYVALIKOIMA

Neutraali				Hopeatuhka & Viileä				Beige & Kultra				Suklaa				Punainen				Pastelli				Boosterit			
9-0	9-00	9-1	9-12			9-24	9-4	9-42		9-55	9-57			9-65		9-7				9,5-1	10-1	0-11	0-00				
8-0	8-00	8-11	8-19						8-46											9,5-11	10-12	0-22					
7-0	7-00	7-1			7-21	7-24	7-4	7-42	7-48	7-55	7-57			7-65		7-77		7-88		9,5-19	10-19	0-33					
6-0	6-00	6-12	6-16	6-23					6-46			6-6	6-63		6-68		6-78	6-99		9,5-21	10-4	0-55					
5-0	5-00	5-1	5-16	5-21			5-4			5-5	5-57			5-65	5-67		5-7	5-88		9,5-24	10-42	0-77					
4-0	4-00	4-13		4-33					4-46			4-6			4-68					9,5-4	10-5	0-88					
3-0	3-00																			9,5-46	10-51	0-89					
1-0																				9,5-47	10-57	0-99					
																				9,5-49	10-91						
																				9,5-5							
																				9,5-9							
																				9,5-98							

• IGORA ROYAL • IGORA COLOR10 • IGORA ZERO AMM

	Neutraali, Hopeatuhka & Beige: -0, -1, -4	Peittävät luonnonsävyt: -00	Muotisävyt: -2, -3, -5, -6, -7, -8, -9	Pastellisävyt: 9.5-, 10-	Boosterit: 0-	Clear hapetteen kanssa: 0-00
Mitä se tekee	Luonnonsävyt ja viileät sävyt: jopa 50% harmaiden hiusten häivytyiskyky	Peittävät luonnonsävyt: jopa 70% harmaiden hiusten häivytyiskyky	Täyteläiset ja kirkkaat sävyluonteet	Heleään pastellisävytykseen tummuusasteelle 9 ja vaaleammille	Neutraloijat: Tarjoavat viileitä sävyvivahteita Muotisävyt: Tehostavat muotisävyjen vivahteita kaikilla tummuusasteilla	Kiiltokäsittely: Korostaa hiusten luonnollista väriä ja niiden kuntoa Laveeraus: Laimentaa voimakkaiden sävyjen intensiivisyyttä
Palvelu	Color Melt / Kaksoislevitys, kiiltokäsittelyt, neutralointi	Käsittelemättömille hiuksille ja tyvivärjäyksiin	Color Melt / Kaksoislevitys, kiiltokäsittely, muotisävytys	Pastellisävytys, neutralointi	Muotisävytys, pastellisävytys, esipigmentointi	Kiiltokäsittely ja laveeraus
Harmaiden hiusten häivytyiskyky	Jopa 50%	Jopa 70%	Jopa 50%	/	/	/
Pysyvyys	Jopa 25 shampoopesua	Jopa 25 shampoopesua	Jopa 25 shampoopesua	Jopa 12 shampoopesua 9.5-sarjalla ja enintään 6 shampoopesua 10-sarjalla	Jopa 12 shampoopesua	Jopa 4 pesua



OIKEAN SÄVYN VALINTA

Sävy ensimmäinen numero (ennen viivaa) kertoo sävyn tummuusasteen, joka on **ihanteellisin pohjan tummuus** kyseiselle sävyille. Näin saavutetaan värikartan mukaiset lopputulokset:

- Määritä hiuksen luonnollinen pohjaväri, värin tummuus ja rakenne valitaksesi oikeanlaisen **IGORA VIBRANCE Activator -hapetteen**
- Määritä harmaiden hiusten prosentuaalinen määrä tyvialueella, jotta osaat sekoittaa **luonnonsävyä** ja **muotisävyä** oikeassa suhteessa toisiinsa
- Määritä pituuksien ja latvojen väri (tummuus ja sävysuunta) valitaksesi oikean sävyn

Ammattilaisen vinkki:
IGORA VIBRANCE sävyt saattavat näyttää tummemmilta värin vaikutusajalla. Värin tummuus vastaa kuitenkin sävynumerointia.

OIKEAN KOOSTUMUKSEN VALINTA

IGORA VIBRANCE hapetejärjestelmän avulla voit valita geelin tai pehmeän voidemaisen koostumuksen väliltä.



IGORA VIBRANCE Activator Gel 1,9% / 6 Vol.
-geeli**hapete** sisältää ainesosan, joka luo uniikin geelimäisen koostumuksen mahdollistaen nopeat pullolevitykset pesupaikalla.

IGORA VIBRANCE Activator Lotion 1,9% / 6 Vol. ja 4% / 13 Vol. -hapetteet sisältävät erityisen koostumusta säätelevän ainesosan, joka muuttaa nestemäisen värin voidemaiseksi, mahdollistaen tarkan, helpon ja nopean levitystavan.

IGORA VIBRANCE käytetään sekoitussuhteella 1:1.



HAPETTEEN VAHVUUS & SEKOITUS

Sekoitussuhde	Hapetteen vahvuus	Vaalennusteho	Käyttö	Vaikutusaika
Sekoita 1:1	1,9% 6 Vol.	-	<ul style="list-style-type: none"> - Color Melt / Kaksoislevitys: Virkistämään pituuksia ja latvoja - Pastellisävytys & neutralointi - Kiiltopalvelut - Tummemmaksi värjäys - Jopa 30%:sesti harmaiden hiusten häivyttämiseen 	5–20 min
	4% 13 Vol.	Kevyt vaalentaminen (jopa yksi aste vaaleissa pohjissa)	<ul style="list-style-type: none"> - Color Melt / Kaksoislevitys: Virkistämään pituuksia ja latvoja - Optimaalisen värin kirkkauden saavuttamiseksi muotisävyillä - Neutraalit ja muotisävyt: jopa 50%:sesti harmaantuneiden hiusten häivyttämiseen. Peittävät luonnonsävyt: jopa 70%:sesti harmaantuneiden hiusten häivyttämiseen. 	

OHJEET HARMAIDEN HIUSTEN HÄIVYTTÄMISEEN

% harmaita hiuksia	Sävyvalikoima	Hapetteen vahvuus	Vaikutusaika
0-30%	Luonnosävyt ja muotisävyt (molempia voi käyttää sellaisenaan)	1,9% 6 Vol.	20 min
30-50%	Luonnosävyt ja muotisävyt (molempia voi käyttää sellaisenaan)	4% 13 Vol.	
50-70%	Sekoita peittävää luonnonsävyä (-00) muotisävyjen kanssa (vain tyvivärjäykset)	4% 13 Vol.	
70-100%	Käytä IGORA ROYAL (Schwarzkopf Professional -kestoväri)		30-45 min

BOOSTEREIDEN SEKOITTAMINEN

NEUTRALOIVAT BOOSTERIT

0-11, 0-22, 0-33

Neutraloiva sävylisä tarjoamaan viileitä sävyjä




		Sävyn intensiivisyys		
		PEHMEÄ	VOIMAKKAAMPI	VOIMAKAS
TUMMUUSASTE	9	 SEKOITUS-SUHDE 1:60 1g + 60g	 SEKOITUS-SUHDE 1:30 2g + 60g	 SEKOITUS-SUHDE 1:20 3g + 60g
	8			
	7	 SEKOITUS-SUHDE 1:20 3g + 60g	 SEKOITUS-SUHDE 1:12 5g + 60g	 SEKOITUS-SUHDE 1:10 6g + 60g
	6			
	5	 SEKOITUS-SUHDE 1:6 10g + 60g	 SEKOITUS-SUHDE 1:5 13g + 60g	 SEKOITUS-SUHDE 1:4 15g + 60g
	4			
	3			
	1			

MUOTISÄVY-BOOSTERIT


0-55, 0-77, 0-88, 0-89, 0-99

Sävylisä tehostamaan muotisävyjä kaikissa tummuusasteissa



		Sävyn intensiivisyys		
		PEHMEÄ	VOIMAKKAAMPI	VOIMAKAS
TUMMUUSASTE	9	 SEKOITUS-SUHDE 1:20 3g + 60g	 SEKOITUS-SUHDE 1:12 5g + 60g	 SEKOITUS-SUHDE 1:10 6g + 60g
	8			
	7	 SEKOITUS-SUHDE 1:10 6g + 60g	 SEKOITUS-SUHDE 1:7 9g + 60g	 SEKOITUS-SUHDE 1:5 12g + 60g
	6			
	5	 SEKOITUS-SUHDE 1:4 15g + 60g	 SEKOITUS-SUHDE 1:3.5 18g + 60g	 SEKOITUS-SUHDE 1:3 20g + 60g
	4			
	3			
	1			

MORE MORE
MORE MORE



ESIPIGMENTOINTI

Esipigmentointia suositellaan mikäli hiuksia värjätään yli 2 astetta tummemmaksi ja/tai halutun sävyn varmistamiseksi huokoisessa (vaalennetussa) hiuksessa. Esipigmentoinnin sävy riippuu halutusta **IGORA ROYAL** tai **IGORA VIBRANCE** -sävyistä.

Tavoiteltu värin tummuusaste	Suositteltu IGORA VIBRANCE sävy	Hapete	Sekoitusuhde
8- Heleänvaalea 7- Keskivaalea	0-55 Booster	1,9% 6 Vol.	1:1
6- Tummanvaalea 5- Vaaleanruskea	0-77 Booster		
4- Keskiruskea 3- Tummanruskea 1- Musta	0-88 Booster		

HUUHTELU: Vaikutusajan päätyttyä, lisää pieni määrä lämmintä vettä, emulgoi hellävaraisesti ja huuhtelee huolellisesti, kunnes vesi on kirkasta. Kuivaa hiukset.

LEVITYSTAVAT PALVELUT JA TEKNIIKAT

Erilaiset värjäystekniikat ja -palvelut **parantamaan jokapäiväisiä** värjäystaitojasi

Palvelut ja tekniikat	Activator Gel	Activator Lotion
COLOR MELT / KAKSOISLEVITYS - Aloita levittämällä kuiviin hiuksiin - Levitä IGORA ROYAL tyvikasvualueelle ohuissa osioissa (anna vaikuttaa 10-20 min) - Levitä IGORA VIBRANCE tasaisesti pituuksiin ja latvoihin (anna vaikuttaa toiset 10-20 min)	Virkistä haalistuneet pituudet ja latvat, samalla kun kestäväri vaikuttaa tyvialueella	- Virkistä haalistuneet pituudet ja latvat, samalla kun kestäväri vaikuttaa tyvialueella - Yhtenäinen sävy tyvestä latvaan
KIILTOKÄSITTELY / KOKO PÄÄN LEVITYS - Aloita levittämällä kuiviin tai pyyhekuiviin hiuksiin - Jaa hiukset 4 osioon - Levitä IGORA VIBRANCE tasaisesti tyvialueelta pituuksiin ja latvoihin - Vaikutusaika: 10-20 min	- Korosta, virkistä, muuta, yhdistä, syvennä tai voimista luonnollisia tai värjättyjä hiuksia - Luo syvyyttä luonnostaan vaaleiden hiusten tyvialueelle	Korosta, virkistä, muuta, yhdistä, syvennä tai voimista luonnollisia tai värjättyjä hiuksia
CLEAR 0-00 Kiiltokäsittely / värikäsittelyn jälkeen: - Antaaksesi hiuksille lisäkiiltoa, levitä IGORA VIBRANCE Clear 0-00 -tuotetta tyvestä latvoihin (ilman hapetetta) - Vaikutusaika 5-20 min Laveeraus: - Lisää haluttu määrä Clear 0-00 -tuotetta valittuun IGORA VIBRANCE -sävyyn - Lisää hapetteen määrää samassa suhteessa, pitääksesi sekoitussuhteen 1:1	- Laveeraa IGORA VIBRANCE -sävyjä - Luo pastellisia vivahteita - Virkistä haalistuneita pituuksia ja latvoja	
VAALEIDEN HIUSTEN SÄVYTYS - Esivaalenna hiukset tummuusasteelle 9 tai vaaleammaksi - Levitä IGORA VIBRANCE -sävy tasaisesti pyyhekuiviin hiuksiin - Vaikutusaika: 5-20 min, tarkkaile vaikutusajalla	- Neutraloi ei-toivotuja sävysuuntauksia - Sävytä pastellisävyillä luonnonvaaleita, esivaalennettuja tai raidoitettuja hiuksia	
PLACEMENT- TAI VAPAANKÄDENTEKNIIKAT - Aloita levittämällä väri kuiviin hiuksiin - Erotta halutut hiusosiot folioihin tai työstä vapaalla kädellä luodaksesi monisävyisiä lopputuloksia - Vaikutusaika: 10-20 min		Korosta, virkistä, muuta, yhdistä, syvennä tai voimista luonnollisia tai värjättyjä hiuksia
HARMAIDEN HIUSTEN HÄIVYTYS	Jopa 30%:sesti harmaantuneiden hiusten häivyttämiseen	Luonnonsävyt ja muotisävyt häivyttävät jopa 50%:sesti harmaantuneita hiuksia, peittävät luonnonsävyt (-00) häivyttävät jopa 70%:sesti harmaantuineita hiuksia*
TUMMEMMAKSI VÄRJÄYS	Lisätäksesi syvyyttä huokoiisiin ja esivaalennettuihin hiuksiin (jopa 2 astetta)	
HUUHTELU: Vaikutusajan päätyttyä, lisää pieni määrä lämmintä vettä, emulgoi ja huuhtelee huolellisesti, kunnes vesi on kirkasta. Jatka sitten hoitamalla hiukset suositusten mukaisesti (sivu 16).		

*Käytä peittäviä luonnonsävyjä (-00) ainoastaan värjäämättömille hiuksille tai tyvialueelle

MORE MORE
MORE MORE
MORE MORE

**TUTUSTU SEURAAVILLA SIVUILLA
KOLMEEN IGORA VIBRANCE
-PALVELUUN**



LIVED-IN-BLONDE -PALVELU

Tummemman tyven pehmeä ja herkkä liukuminen vaaleampiin pituuksiin ja latvoihin tarjoaa helposti hoidettavan ja vähän ylläpitoa vaativaan värjäystuloksen. Upea ja vaivaton, luonnollinen tai rohkeampi ilme, joka antaa hiuksille ulottuvuutta ja mukautuu eri ihonsävyihin.



"Tämä tyyli on ehdoton lisätäksesi hiuksiin hehkua, mutta menettämättä niiden luonnollisuutta. Asiakkaani rakastavat aina, kun leikittelen tummemmilla ja vaaleammilla sävyillä sekä voimakkaammilla kasvoja kehystävillä osioilla saavuttaakseni halutun tuloksen!"



Maria Roberts
@mariaroberts25



Shawna Russell
@hairbyshawna_russell

"Ajaton vaalea joka ei koskaan poistu muodista. Hyödyntäen useita erilaisia tekniikoita kuten micro slicing, tip outs ja root tap, luodaan raikkaita ja klassisia lookkeja."



"Räätälöin kolme yksilöllistä värisekoitusta ja asettelin ne visuaalisesti kerroksittain saavuttaakseni saumattoman ja moniulotteisen tuloksen. Korostin mallini hiusten luonnollista tekstuuria ja liikettä, luoden samalla huolettoman ja luonnollisen vaikutelman."



Grace Dalglish
@gracedalglishx



COLOR MELT -PALVELU

Klassinen kaksoislevitys, jossa levitetään **IGORA ROYAL** tyveen ja **IGORA VIBRANCE** pituuksiin ja latvoihin



Brendnetta Ashley
@edgybgirl

"Anna kiharoille särmää tällä karmiininpunaisella kiharahiusten balayage-tekniikalla. Vaalenna aluksi pohjaa, lisää hiukan syvyyttä tyvelle, samalla kun yhdistelet erilaisia punaisen sävyjä pituuksiin ja latvoihin."

IGORA VIBRANCE sopii myös **laineikkaille ja kiharille hiuksille**. Se säilyttää kiharoiden kimmoisuuden, lisäten kiiltoa ja parantaen hiusten kosteustasapainoa



KIILTOKÄSITTELY

Täydellinen koko pään **IGORA VIBRANCE** -käsittely luonnonväristen tai värjättyjen hiusten korostamiseksi, virkistämiseksi, syventämiseksi tai sävyn voimistamiseksi.

"Leikittelemällä hiusten luonnollisen värin ja kuparisten sävyjen yhdistelmällä, korostin mallini vaaleaa ihon sävyä ja lisäsin hiusten kiiltoa."



Aleksandar Dramicanin
@aleksandar_
dramicanin



"Viimeisin tyylini on vaivaton ja eläväinen, tummanruskea. Täydellinen vaihtoehto kaikille asiakkaille, jotka haluavat moniulotteisuutta säilyttäen samalla helposti ylläpidettävän tyylin!"



Maggie Hancock
@maggiehm



"Tätä tyyliä varten valitsin pehmeän, hienostuneen vaaleanpunaisen sävyn esitelläkseni, että Vibrance voi olla erittäin monipuolinen. Voin luoda pehmeitä muotisävyjä ja räätälöidä sekoitusta boostereiden avulla."



Linh Phan
@bescene



"Kerrostamalla kahta sävyä - vaaleanruskeaa ja pehmeän vaaleanbeigeä, yhdistettynä tummaan maanläheiseen ruskeaan pohjaan, luot viileän ja upean kiiltävän lopputuloksen."



Lesley Jennison
@lesleyjennison





KAMPAAMOSSA

LISÄPALVELU

Tarjoo asiakkaillesi värjäyksen yhteydessä lisäpalveluita Color Expert -tuotteiden avulla, jotka hoitavat hiuksia, ihoa ja hiuspohjaa:

1. Luo täydellinen pohja ennen hiusten värjäämistä **Hair Primer & Skin Protect** -tuotteiden avulla
2. Vahvista ja uudista hiuskuituja värjäyskäsittelyn jälkeen **Hair Sealer** -tuotteen avulla.



KAMPAAMOSSA & KOTONA

HOITO VÄRJÄYSKÄSITTELYN JÄLKEEN

ASiantuntijan VINKKI:
 Tarjoo asiakkaallesi värjäyksen jälkeiseen hoitoon, muotoiluun ja värin ylläpitoon tarkoitetut tuotteet, jotta värjäystulos säilyy mahdollisimman pitkään.



TAI

Hiusten pesu

FIRBE CLINIX VIBRANCY TAI BC BONACURE COLOR FREEZE tuotteilla, jotka palauttavat hiusten pH-tasapainon ja vahvistavat hiusten rakennetta värjäyskäsittelyn jälkeen. Pitkäkestoisten ja intensiivisten lopputulosten ylläpitämiseksi, käytä sopivaa hoitoainetta tai tehohoitoa.

MUOTOILU VÄRJÄYSKÄSITTELYN JÄLKEEN

Hiusten muotoilu

- **OSIS Super Shield:** Suojaa väriä lämpölaitteiden kuumuudelta jopa 230°C/450°F asti ja tukee värin kirkkauden säilymistä
- **Session Label The Coat:** Suojaa väriä lämpölaitteiden kuumuudelta jopa 230°C/450°F asti ja lukitsee väripigmentit hiusten rakenteeseen.



TAI

VÄRIN VIRKISTYS



Virkistä tai neutraloi

CHROMA ID

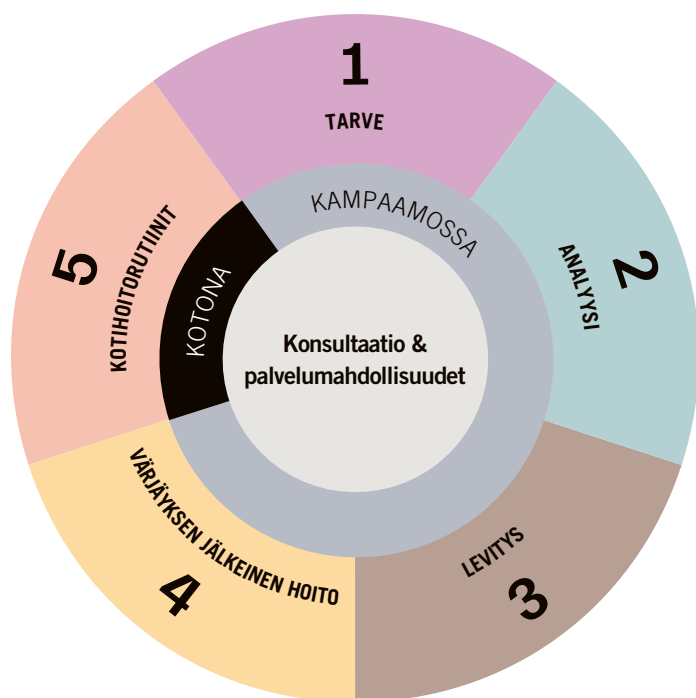
sävyttävä tehohoito, joka tarjoaa 100% värin joustavuutta ilman hiusvaurioita:

- Integroitu Fibrebond & Low Salt -teknologia intensiivisiin ja kirkkaisiin väri lopputuloksiin
- 20min vaikutusaika
- Pysyvyys 5-15 pesukertaa
- Silikoniton
- Vegaaninen ja PETA-sertifioitu koostumus

KONSULTAATIO

Riippumatta siitä, minkä **tyylin ja tekniikan valitset**, jokainen palvelu alkaa konsultaatiolla.

Tee jokaisesta kampaamokäynnistä erityinen kokemus asiakkaallesi - hetkestä jolloin he saapuvat, aina siihen asti kun he astuvat ulos ovesta. Schwarzkopf Professionalin konsultaatio on suunniteltu tukemaan kampaajia heidän päivittäisessä työssään. Tarjoamme selkeän lähestymistavan asiakaskommunikaatioon, palvelutarjontaan ja jokaiselle asiakkaalle räätälöityyn kotihoitosuositukseen varmistaaksemme, että hiukset säilyvät täydellisenä seuraavaan kampaamokäyntiin saakka.



1

TARVE

Riippumatta asiakkaan elämäntavasta ja iästä, aloita keskustelu avoimilla kysymyksillä. Käytä näitä kysymyksiä rohkaisemaan asiakastasi antamaan tietoa, kuuntelemaan hänen huolenaiheitaan ja toiveitaan sekä ratkaisemaan ne käytännön asiantuntemuksellasi.

2

ANALYYSI

Analyysi muodostaa lähtökohdan kampaamopalveluille ja kotihoitosuosituksille. Määritä hiustyyppi, huokaisuustaso ja rakenne, sekä nykyinen hiusten väri ja harmaiden hiusten prosentuaalinen osuus. Tarkista myös asiakkaan hiuspohjan tila.

3

LEVITYS

Tarkka ja ammattimainen värin levitys on yksi tärkeimmistä asioista, jotka pitävät asiakkaasi uskollisina kampaamollesi.

4

VÄRJÄYKSEN JÄLKEINEN HOITO

Päätä hapettumisprosessi ja panosta jälkihoitoon! Stabiloi hiukset Schwarzkopf Professional Hair Sealer -hoitotuotteella, valitse sopiva Schwarzkopf Professional -hoitotutini ja selitä kaikki vaiheet asiakkaallesi. Huolellisella hiusten jälkihoidolla, varmistat että hiusten pH-taso on optimaalisella tasolla värjäyskäsittelyn jälkeen.

5

KOTIHOITO

Suosittele Schwarzkopf Professional -hoitotuotteita, jotka sopivat kampaamopalveluun ja perustuvat yksilöllisiin hiusten tarpeisiin ja asiakkaan elämäntyyliin. Tämä auttaa asiakasta säilyttämään kampaamossa aikaansaadut tulokset seuraavaan käyntiin asti. Tarjoa IGORA VIBRANCE -sävyvalikoimaan täydellisesti sopivia Chroma ID -sävyllisiä tehohoitoja, jotka auttavat ylläpitämään värituloksia kotona.

Ammattilaisen vinkki:

Käytä Schwarzkopf Professional House of Color -sovellusta apuna konsultaatioprosessissa.





ALLERGIASTA VAROITTAVA TESTI



Jos ammattimaisen turvallisuusarvioinnin suorittamisen jälkeen tarvitaan allergiasta varoittava testi, tulisi se **tehdä 48 tuntia ennen värjäyspalvelua**.

Testin valmistamiseen tarvitsemasi tuotteet: Pumpulipuikko tai puutikku, käsipaperi, kulho/pieni lautanen (älä käytä metallisia esineitä).

- **Valmista seos.** Lisää pieni määrä hapetetta kulhoon.
- **Lisää sama määrä väriainetta ja** sekoita tasaiseksi seokseksi.
- **Levitä pieni määrä seosta** tasaisesti ohuena kerroksena 2 x 2 cm kokoiselle alueelle kynärvarren sisäpuolelle. Anna vaikuttaa 45 minuuttia, älä peitä tai koskettele.
- **Vältä kosketusta vaatteiden kanssa.**
- **Sulje väripakkauksen** ja hapetteen korkit.
- **45 minuutin jälkeen,** pese testialue vedellä ja kuivaa puhtaalla paperilla.
- Jos sinä tai **asiakkaasi havaitsette mitään poikkeavaa ihon ulkonäössä,** kuten kutinaa, punoitusta, turvotusta testialueella testausajan aikana tai seuraavien 48 tunnin aikana, sinun/asiakkaasi tulisi heti huuhdella testialue, **olla käyttämättä tuotetta ja ottaa yhteyttä lääkäriin.**

Tämä testi on tärkeä varotoimenpide, joka on osoittautunut luotettavaksi, kun se on suoritettu oikeissa olosuhteissa. Huomaa kuitenkin, että jos allergiasta varoittava testi on ollut oireeton, asiakas voi silti saada allergisen reaktion hiusten värjäyksestä.

Allergiasta varoittava testi ei takaa sitä, etteikö asiakkaalla voisi tulevaisuudessa ilmetä allergisia reaktioita.



PORTFOLION YLEISKATSAUS

Neutraali		Hopeatuhkat & Viileä				Beige & Kulta					
 9-0	 9-00	 9-1	 9-12		 9-24	 9-4	 9-42		 9-55	 9-57	
 8-0	 8-00	 8-11	 8-19					 8-46			
 7-0	 7-00	 7-1		 7-21	 7-24	 7-4	 7-42	 7-48	 7-55	 7-57	
 6-0	 6-00	 6-12	 6-16	 6-23				 6-46			 6-6
 5-0	 5-00	 5-1	 5-16	 5-21		 5-4			 5-5	 5-57	
 4-0	 4-00	 4-13		 4-33				 4-46			 4-6
 3-0	 3-00										
 1-0											



Suklaa				Punainen				Pastelli		Boosterit	
	9-65			9-7				9.5-1	10-1	0-11	0-00
								9.5-11	10-12	0-22	
	7-65			7-77		7-88		9.5-19	10-19	0-33	
6-63			6-68		6-78		6-99	9.5-21	10-4	0-55	
	5-65	5-67		5-7		5-88		9.5-24	10-42	0-77	
			4-68					9.5-4	10-5	0-88	
								9.5-46	10-51	0-89	
								9.5-47	10-57	0-99	
								9.5-49	10-91		
								9.5-5			
								9.5-9			
								9.5-98			



Schwarzkopf
PROFESSIONAL



FOR EVERY YOU.